





Checkliste für Ihre Bewerbung

- Laden Sie den **Bewerbungsbogen** herunter und speichern Sie die Datei auf Ihrem Computer (bitte nicht im Browser ausfüllen; rechte Maustaste > "Ziel speichern unter...") und füllen den Bogen in allen Punkten sorgfältig und vollständig aus.
- Geben Sie im Bewerbungsbogen unbedingt Ihre **Bearbeitungsnummer** ein. Diese finden Sie in Ihrem Anschreiben in der Betreffzeile. (Bitte denken Sie daran, bei künftiger Korrespondenz im Zusammenhang mit dem Auswahlverfahren immer Ihre Bearbeitungsnummer anzugeben!)
- Bitte geben Sie im Bewerbungsbogen Ihre **aktuelle E-Mail-Adresse** für die weitere Korrespondenz an. Achten Sie darauf, dass Nachrichten von den Domains @studienstiftung.de und @daidalosnet.de (unsere Seminarverwaltung) nicht als Spam eingestuft werden.
- Drucken** Sie den ausgefüllten Bewerbungsbogen aus. Er liegt bei Ihrer Bewerbung zuoberst.
- Kleben Sie ein **passendes Foto/Lichtbild (bspw. ein Passbild)** auf den Bewerbungsbogen (bitte schreiben Sie Ihren Namen auf die Rückseite des Fotos)!
- Bitte **unterschreiben** Sie den Bewerbungsbogen!
- Schreiben Sie einen **ausformulierten nicht tabellarischen Lebenslauf** (zwei bis drei A4-Seiten, Schriftgröße 11, 1,5-zeilig), in dem Sie auf Daten und Fakten eingehen, die für Ihren bisherigen Lebensweg von besonderer Bedeutung waren bzw. sind und in dem Sie die Stichworte aus dem Bewerbungsbogen näher erläutern (Heftrand links bitte frei lassen).
- Legen Sie Ihre **Hochschulzugangsberechtigung** in Kopie (muss nicht beglaubigt sein) bei.
- Falls Sie zum Zeitpunkt der Bewerbung noch unter 18 Jahren sind, laden Sie bitte die **Erklärung für Minderjährige** herunter (den Link finden Sie im Bewerbungsportal). Ihre Erziehungsberechtigten müssen diese ausfüllen. Bitte fügen Sie diese zu Ihren Bewerbungsunterlagen hinzu.
- Bitte **heften Sie** Ihre Unterlagen **nicht** (auch keine Klarsichthüllen oder Bewerbungsmappen).
- Behalten Sie eine Kopie aller Unterlagen und schicken Sie uns **keine Originalzeugnisse**; die Unterlagen der nicht in die Förderung Aufgenommenen werden vernichtet.
- Eine **Eingangsbestätigung** erhalten Sie, wenn Sie eine an Sie adressierte und frankierte Postkarte beifügen.
- Bitte sortieren Sie Ihre Bewerbung folgendermaßen: **ausgefüllter Bewerbungsbogen mit Unterschrift und Passfoto, Lebenslauf, Abiturzeugnis, ggf. Erklärung für Minderjährige**
- Wir erwarten alle genannten Unterlagen und Angaben in **einer Postsendung** (DIN-A-4-Umschlag).
- Schicken Sie uns Ihre Bewerbung bitte bis zum **4. Oktober 2018**.

 Nur **vollständig** eingereichte Bewerbungen können bearbeitet werden!

 Für alle, deren Studienbeginn sich z.B. durch **Praktika, Freiwilligenaufenthalt oder eine Lehre** verschiebt, bleibt der Vorschlag der Schule **drei Jahre lang gültig**. Die Bewerbungsunterlagen erwarten wir innerhalb dieser Frist **im Jahr des Studienbeginns** spätestens bis zum **4. Oktober**. Zwischenbescheide oder Erinnerungen können wir nicht versenden.

 Wir bemühen uns, Sie so schnell wie möglich einzuladen (per Mail). Sollten Sie **bis Mitte Januar** keine Einladung zum Auswahlseminar erhalten haben, melden Sie sich per Mail bei: abi-auswahl@studienstiftung.de.

 Bitte lesen Sie **unbedingt unsere ausführlichen FAQs** auf unserer Bewerbungsplattform. Gern können Sie sich auch via www.facebook.com/studienstiftung mit uns verlinken und direkt mit aktuellen Stipendiatinnen und Stipendiaten in Kontakt treten, um sich über unser Auswahlverfahren zu informieren.

Viel Erfolg bei Ihrer Bewerbung wünscht Ihr Auswahlteam.